


duma[®] Lisplank

Panel WPC untuk Eksterior & Interior



PT. SUMBER DJAJA PERKASA
PLASTIC INDUSTRY - SIDOARJO, INDONESIA

| www.duma.co.id



DUMA® LISPLANK adalah panel WPC pengganti panel kayu untuk eksterior dan interior bangunan. DUMA® LISPLANK terbuat dari paduan sempurna antara serbuk kayu dan bahan plastik bermutu tinggi dengan UV protection khusus.

SPEKIFIKASI DUMA® LISPLANK

- Lebar : 170 mm
- Lebar Efektif : 150 mm (setelah overlap)
- Tebal : 15 mm
- Panjang : 3 M
- Packing : 6 Lonjor/Dus



EMBOS



POLOS



Finishing (dilakukan sendiri) : Plitur / woodstain

APLIKASI DUMA® LISPLANK

Eksterior

Fasad Bangunan (Rumah, Kantor, Villa, Bangunan Komersial, dll.)

Interior

Dekorasi Interior Bangunan



Kantor Sidoarjo



Private Residence - Sukabumi



Gereja IFGF GISI - Surabaya

KEUNGGULAN DUMA® LISPLANK

ANTI RAYAP **



** LULUS Uji KETAHANAN terhadap rayap tanah berdasarkan Standard JIS K1571 th 2004

Tersedia 2 tipe:

- Embos serat kayu.
- Polos (NON Embos)

- Tahan terhadap air & cuaca lembab (tidak akan lapuk).
- Pemasangan sangat mudah & cepat, karena ada sisi overlap.
- Dapat dipaku, dibor, digergaji, maupun disanding.
- Dapat diplitur (woodstain) berbagai warna sesuai keinginan.

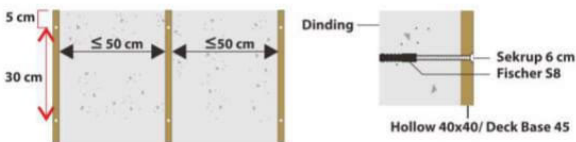
PETUNJUK INSTALASI DUMA® LISPLANK

1

Pastikan permukaan yang akan dipasang Duma Lisplank 170 dalam keadaan yang bersih & rata.

2

Pasang rangka Lisplank 170 (Hollow 40x40 atau Deck Base 45) dengan jarak Max 50 cm, seperti gambar di bawah ini.



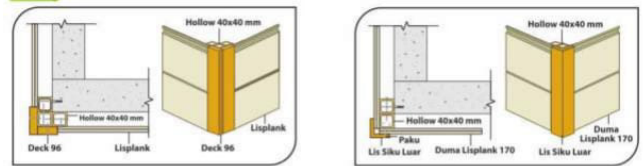
3

Pasang Deck 96 sebagai lis paling bawah, kemudian lanjutkan dengan memasang Duma Lisplank 170 (pemasangan dari bawah keatas).



4

Pemasangan sudut luar.

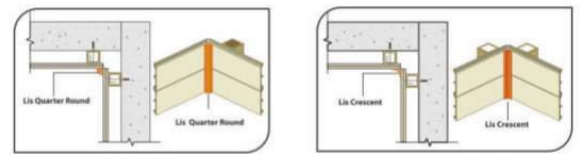


a. Outside corner menggunakan Deck 96

b. Outside corner menggunakan Lis Siku Luar

5

Pemasangan sudut dalam: Pemasangan Lis Quarter Round/Lis Crescent bisa menggunakan lem & paku tripleks.



a. Inside Corner menggunakan Lis Quarter Round

b. Inside Corner menggunakan Lis Crescent

6

Sambungan/pertemuan antar Lisplank.



a. Dengan penutup Lis Fascia / Closer 32

b. Tanpa penutup

duma[®]
Lisplank

Main Distributor :

KECN EMPAT CAHAYA NOESANTARA

Jl. Rungkut Madya No. 227/MA 1A No.21 Sby

Hunting : 031 8785 5000, Fax : 031 8721193

Email : empatcahaya@yahoo.com

Website : www.empatcahaya.com



empatcahaya_noesantara
Cahaya Noesantara



PT. SUMBER DJAJA PERKASA
PLASTIC INDUSTRY - SIDOARJO, INDONESIA



**100%
INDONESIA**



www.duma.co.id
marketing@dumapanel.co.id